



STATISTIQUES ET INDICATEURS

PORTRAIT SECTORIEL - VENDEE

COMMERCE ET DISTRIBUTION

AU 30/06/2017



DOCUMENT SEMESTRIEL - LIBRE DE DIFFUSION SOUS RESERVE DE MENTION DE LA SOURCE « POLE EMPLOI PAYS DE LA LOIRE »

L'EMPLOI SALARIE

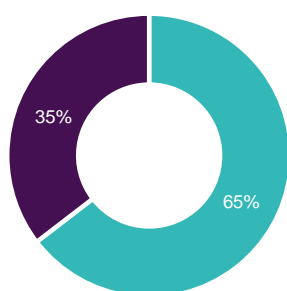
au 31 décembre 2016

	Nombre établissements	Effectif salarié	Evolution Annuelle
COMMERCE ET DISTRIBUTION	3 109	25 027	0,2%
TOUS SECTEURS	17 509	173 025	1,9%

Part du commerce et distribution dans l'emploi salarié

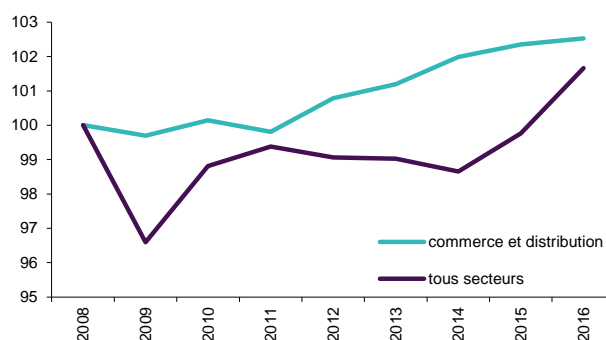


GRAPHIQUE
REPARTITION PAR SOUS SECTEUR



- Commerce de détail
- Commerce de gros

GRAPHIQUE
EVOLUTION DE L'EFFECTIF SALARIE (BASE 100 2008)



L'INTERIM

en juin 2017

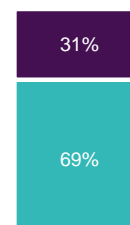
	Effectif intérimaire	Evolution Annuelle
COMMERCE ET DISTRIBUTION	699	2,4%
TOUS SECTEURS	11 584	14,8%

Part du commerce et distribution dans l'intérim



GRAPHIQUE
REPARTITION PAR SOUS SECTEUR

- Commerce de détail
- Commerce de gros



LES DECLARATIONS PREALABLES A L'EMBAUCHE

en juin 2017

(Hors intérim)

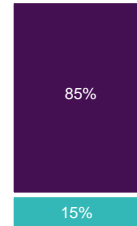
Sur 12 mois glissants	Nombre de DPAE (hors intérim)	Evolution Annuelle
COMMERCE ET DISTRIBUTION	23 405	7,0%
TOUS SECTEURS	253 875	7,3%

Part du commerce et distribution dans les DPAE



GRAPHIQUE REPARTITION PAR SOUS SECTEUR

- Commerce de détail
- Commerce de gros



LES PROJETS DE RECRUTEMENT

en 2017

Part du commerce et distribution dans les projets de recrutement

12,3%


	Part établissts recruteurs	Evolution 2016	Nbre projets recrutement	Evolution 2016	Part projets difficiles	Evolution 2016	Part projets saisonniers	Evolution 2016
COMMERCE ET DISTRIBUTION	24,7%	↘	2 874	↘	30,0%	↗	70,5%	↗
TOUS SECTEURS	26,8%	↗	23 407	↗	41,3%	↗	56,5%	↘

L'APPRENTISSAGE

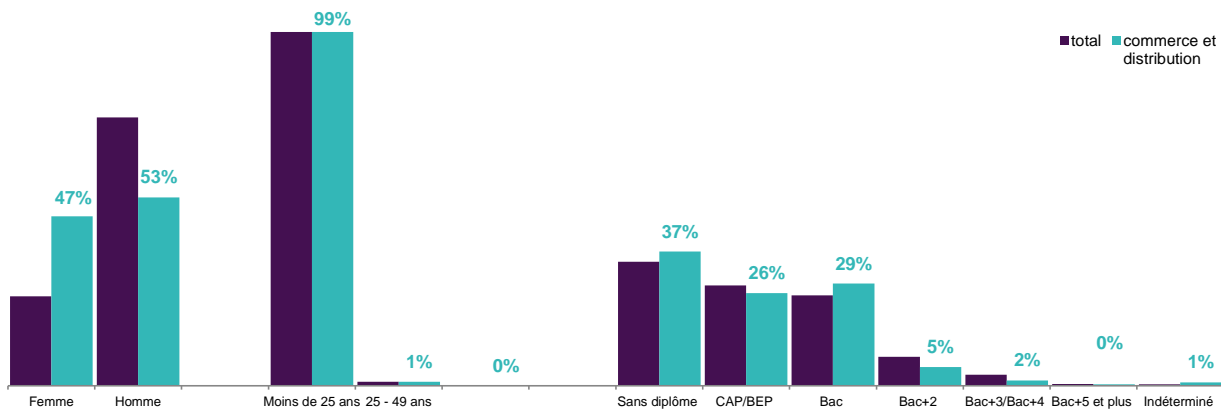
en 2016

Contrats actifs (hors ruptures)	Nombre apprentis	Evolution Annuelle
COMMERCE ET DISTRIBUTION	731	16,0%
TOUS SECTEURS	5 045	6,8%

Part du commerce et distribution dans l'apprentissage



GRAPHIQUE REPARTITION DES APPRENTIS PAR TYPOLOGIE



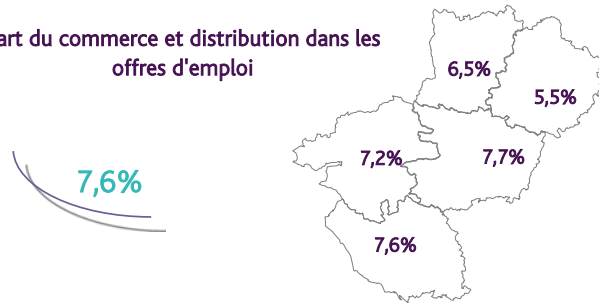
3_ STATISTIQUES ET INDICATEURS

LES OFFRES D'EMPLOI (1)

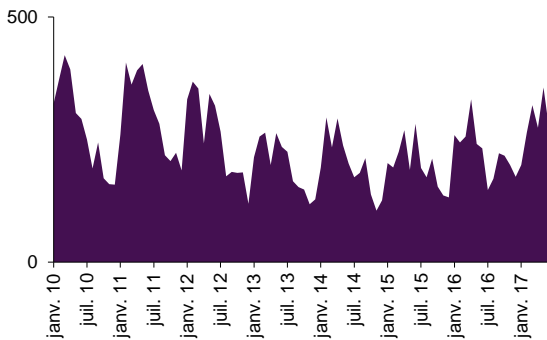
en juin 2017

Sur 12 mois glissants	Offres d'emploi enregistrées	Evolution Annuelle
COMMERCE ET DISTRIBUTION	2 812	9,8%
TOUS SECTEURS	36 822	24,9%

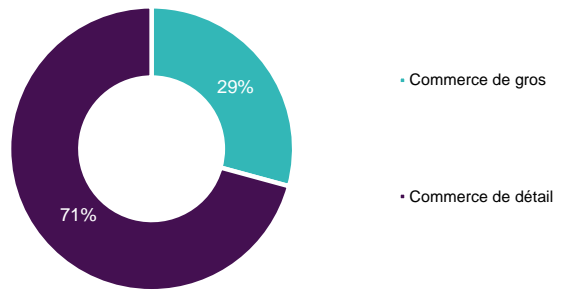
Part du commerce et distribution dans les offres d'emploi



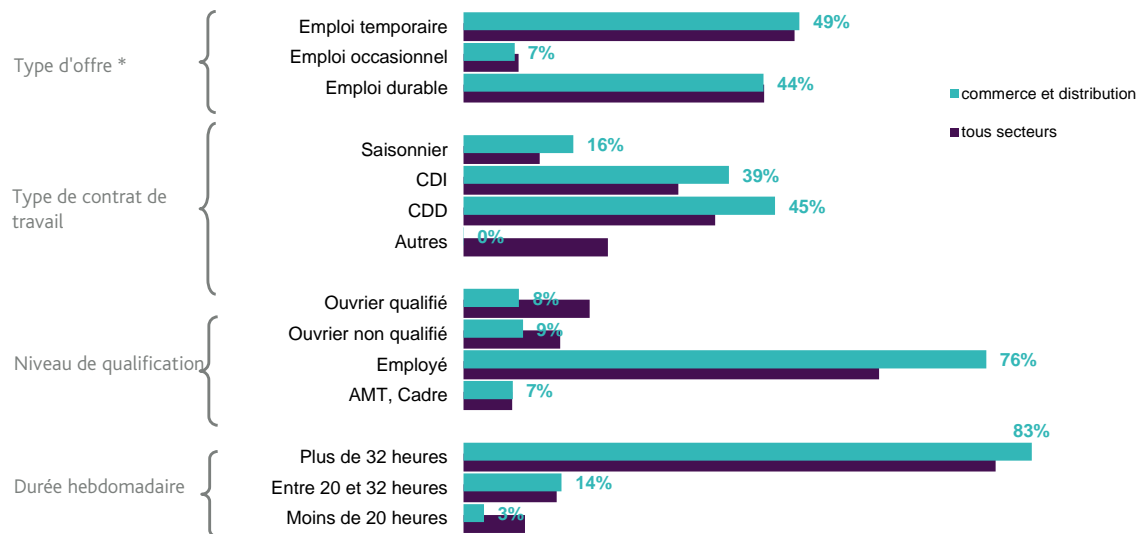
GRAPHIQUE EVOLUTION MENSUELLE DES OFFRES D'EMPLOI DU SECTEUR



GRAPHIQUE REPARTITION PAR SOUS SECTEUR (SUR 12 MOIS GLISSANTS)



GRAPHIQUE REPARTITION DES OFFRES D'EMPLOI PAR TYPOLOGIE (SUR 12 MOIS GLISSANTS)



* **Durable**: Durée supérieure à 6 mois, **Temporaire**: Durée comprise entre 1 et 6 mois, **Occasionnel**: Durée inférieure à un mois.

4 _ STATISTIQUES ET INDICATEURS

LES OFFRES D'EMPLOI (2)

en juin 2017

TABLEAU
LES OFFRES D'EMPLOI PAR METIER (SUR 12 MOIS GLISSANTS)

	Offres emploi enregistrées	Evolution Annuelle	Part métier / secteur	Rang
LES 15 PREMIERS METIERS RECHERCHES PAR LES EMPLOYEURS	1 856	9,4%	66,0%	
Métiers 'spécifiques'	1 522	9,3%	54,1%	
D1507 Mise en rayon libre-service	322	-1,5%	11,5%	1
D1214 Vente en habillement et accessoires de la personne	274	30,5%	9,7%	2
D1505 Personnel de caisse	172	24,6%	6,1%	4
D1212 Vente en décoration et équipement du foyer	169	13,4%	6,0%	5
D1106 Vente en alimentation	119	1,7%	4,2%	6
D1402 Relation commerciale grands comptes et entreprises	95	30,1%	3,4%	7
D1101 Boucherie	68	1,5%	2,4%	9
D1209 Vente de végétaux	65	3,2%	2,3%	10
D1403 Relation commerciale auprès de particuliers	65	-9,7%	2,3%	11
D1401 Assistanat commercial	64	18,5%	2,3%	12
D1211 Vente en articles de sport et loisirs	61	1,7%	2,2%	14
D1502 Management/gestion de rayon produits alimentaires	48	-22,6%	1,7%	15
Métiers 'transverses'	334	9,5%	11,9%	
N1103 Magasinage et préparation de commandes	179	-3,2%	6,4%	3
N4105 Conduite et livraison par tournées sur courte distance	93	19,2%	3,3%	8
N1105 Manutention manuelle de charges	62	47,6%	2,2%	13
AUTRES METIERS DU SECTEUR	956	10,5%	34,0%	-
Métiers "spécifiques"	322	-10,3%	11,5%	
Métiers "transverses"	634	25,3%	22,5%	
COMMERCE ET DISTRIBUTION	2 812	9,8%	100,0%	

Métier "spécifique" : Il s'agit des métiers les plus représentatifs du secteur, soit par leur part prédominante dans ce secteur, soit par le descriptif du métier (en relation directe avec la typologie du secteur).

Métier "transverse" : Il s'agit des métiers pouvant être exercés dans plusieurs secteurs d'activité, sans prédominance notable pour le secteur étudié, et/ou sans relation directe avec la typologie du secteur.

LES DEMANDEURS D'EMPLOI (1)


en juin 2017

Lors de leur inscription, les demandeurs d'emploi indiquent le ou les métier(s) qu'ils recherchent. L'approche sectorielle se fait à travers ces métiers (ROME), le secteur d'activité n'étant pas connu. De fait, les métiers "transverses" pouvant être rattachés à plusieurs secteurs, l'analyse de la demande d'emploi sous l'angle sectoriel ne peut se faire que sur les métiers spécifiques.

Métiers spécifiques	Nombre DEFM * (cat. ABC)	Evolution Annuelle
COMMERCE ET DISTRIBUTION	7 806	1,3%
TOTAL	51 147	1,0%

Part du commerce et distribution dans la DEFM

15,3%

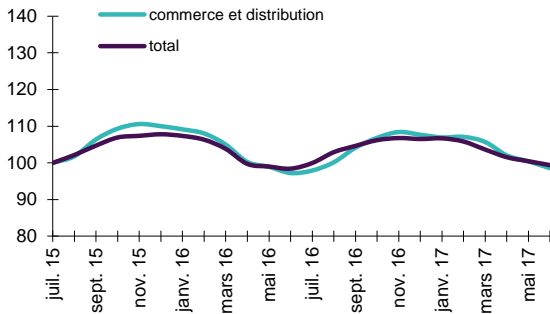


* Demandeur d'Emploi Fin de Mois

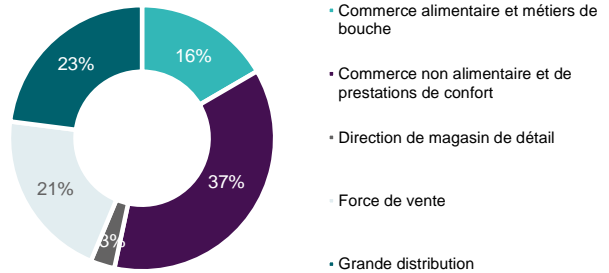
LES DEMANDEURS D'EMPLOI (2)

en juin 2017

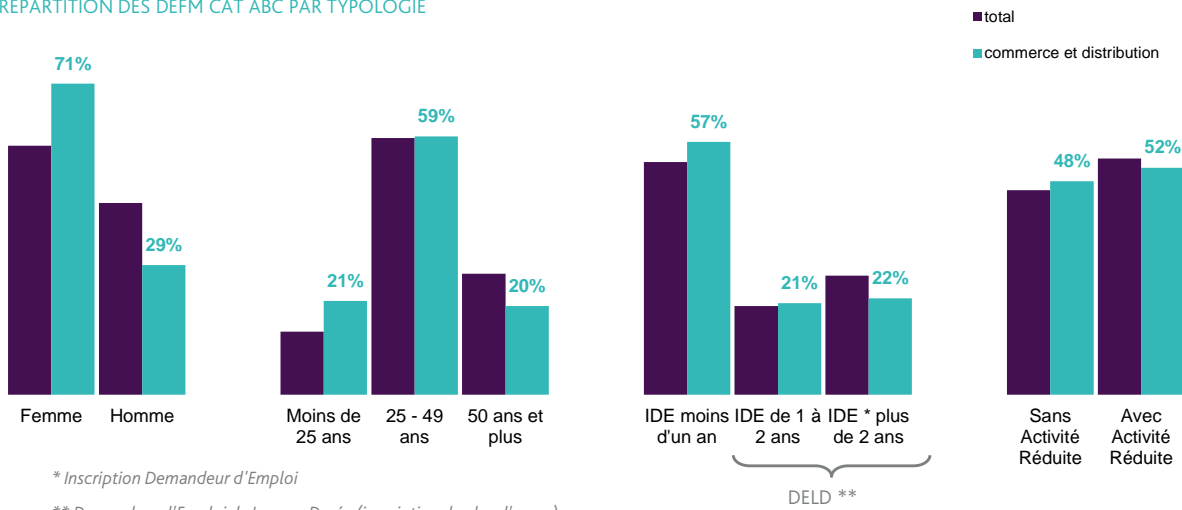
GRAPHIQUE
EVOLUTION DES DEFM CAT ABC (BASE 100 juil 2015)



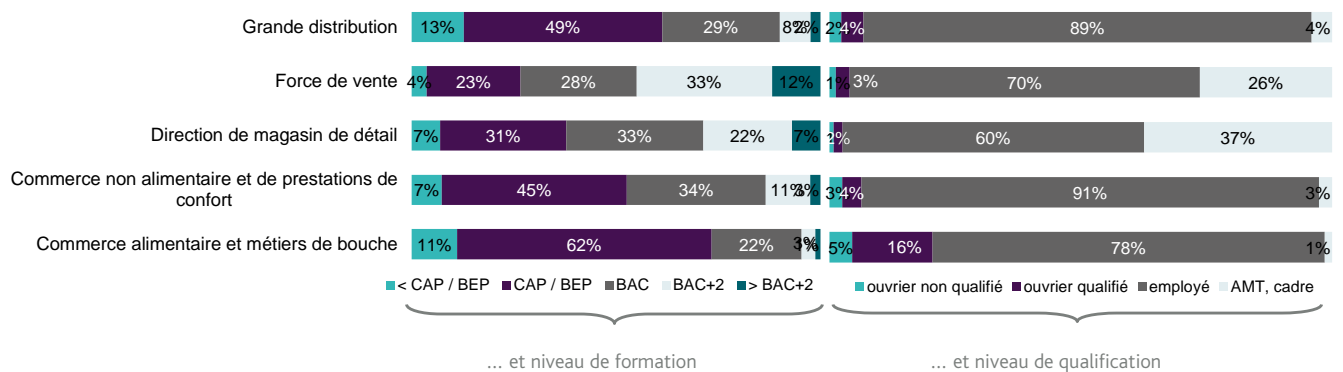
GRAPHIQUE
REPARTITION PAR SOUS DOMAINE



GRAPHIQUE
REPARTITION DES DEFM CAT ABC PAR TYPOLOGIE



GRAPHIQUE
REPARTITION DES DEFM PAR SOUS DOMAINE ...



LES DEMANDEURS D'EMPLOI (3)

en juin 2017

TABLEAU
LA TYPOLOGIE DES DEFM PAR METIER

LES 10 PREMIERS METIERS RECHERCHES PAR LES DEFM	Nombre de DEFM cat. ABC	Evolution Annuelle	Part des femmes	Part des jeunes	Part des DELD*	Part mét./ domaine
	5 835	0,7%	78%	22%	43%	75%
D1214 Vente en habillement et accessoires de la personne	1 243	-1,3%	90%	31%	43%	16%
D1507 Mise en rayon libre-service	879	1,2%	68%	28%	41%	11%
D1106 Vente en alimentation	782	-0,6%	90%	20%	47%	10%
D1505 Personnel de caisse	695	5,5%	95%	20%	43%	9%
D1401 Assistanat commercial	660	-7,6%	91%	7%	50%	8%
D1212 Vente en décoration et équipement du foyer	475	6,0%	49%	19%	43%	6%
D1402 Relation commerciale grands comptes et entreprises	324	0,6%	37%	7%	37%	4%
D1208 Soins esthétiques et corporels	281	22,2%	93%	37%	36%	4%
D1211 Vente en articles de sport et loisirs	266	-2,6%	50%	29%	40%	3%
D1301 Management de magasin de détail	230	-1,3%	67%	1%	44%	3%
COMMERCE ET DISTRIBUTION	7 806	1,3%	71%	21%	43%	

* Demandeur d'Emploi de Longue Durée (inscription de plus d'un an)

LA DEMANDE D'EMPLOI : ENTREE - SORTIE

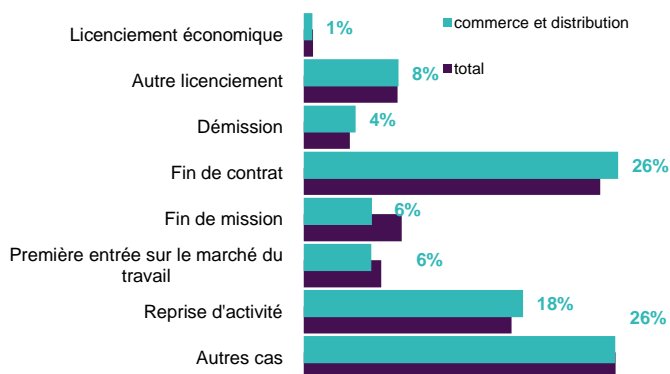
en juin 2017

Métiers spécifiques Sur 12 mois glissants	Nombre DEE *	Evolution Annuelle	Part du commerce et distribution dans la DEE	Nombre DES **	Evolution Annuelle	Part du commerce et distribution dans la DES
COMMERCE ET DISTRIBUTION	9 886	1,0%	16,8%	9 645	-0,3%	16,6%
TOTAL	58 786	5,0%		58 013	4,8%	

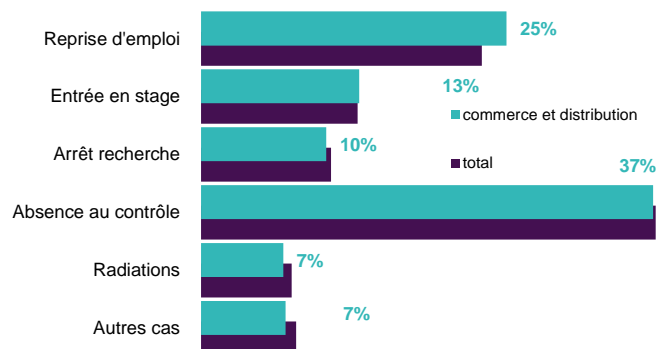
* Demande d'Emploi Enregistrée

** Demande d'Emploi Sortie

GRAPHIQUE
REPARTITION DE LA DEE PAR MOTIF D'INSCRIPTION
(SUR 12 MOIS GLISSANTS)



GRAPHIQUE
REPARTITION DE LA DES PAR MOTIF DE SORTIE
(SUR 12 MOIS GLISSANTS)



LES TENSIONS SUR LE MARCHÉ DU TRAVAIL

en juin 2017

L'adéquation offre-demande et la tension qui en découle s'effectue généralement au niveau des métiers. Dans le cadre d'une approche sectorielle, ce calcul de tension ne peut se faire qu'à travers les métiers "spécifiques" du secteur d'activité. En effet, la comparaison entre l'offre et la demande sur des métiers "transverses" ne peut donner une indication fiable de la tension sur un secteur d'activité. Cette tension sur le marché du travail s'entend au sens de l'entreprise.

Fluide : Les entreprises n'éprouvent pas de difficulté à recruter car un nombre important de DE s'inscrivent.

Sensible : Les entreprises ont des difficultés à trouver le profil dont elles ont besoin car ces métiers sont très sensibles à la conjoncture.

Tendu : Les entreprises éprouvent des difficultés à recruter, notamment par un manque de candidatures adaptées ou par un faible nombre de demandeurs d'emploi inscrits dans ces métiers. Les profils recherchés permettent cependant aux entreprises de recruter assez rapidement (nombre DEFM important et/ou recrutements de demandeurs d'emploi inscrits sur autres ROME).

Très Tendu : Les entreprises ont de grandes difficultés pour recruter car peu de demandeurs d'emploi s'inscrivent dans ces métiers.

TABLEAU

TENSION SUR LES 10 PREMIERS METIERS RECHERCHES PAR LES EMPLOYEURS (SUR 12 MOIS GLISSANTS)

	Nombre OEE tous secteurs	Part OEE secteur/ total OEE	Nombre DEE	Ratio DEE/OEE	Tension Employeur
D1401 Assistanat commercial	501	12,8%	634	1,3	Sensible
D1106 Vente en alimentation	411	29,0%	933	2,3	Sensible
D1507 Mise en rayon libre-service	362	89,0%	1 147	3,2	Fluide
D1214 Vente en habillement et accessoires de la personne	347	79,0%	1 581	4,6	Sensible
D1212 Vente en décoration et équipement du foyer	271	62,4%	530	2,0	Sensible
D1403 Relation commerciale auprès de particuliers	260	25,0%	230	0,9	Tendu
D1202 Coiffure	250		362	1,4	Tendu
D1102 Boulangerie - viennoiserie	246	16,7%	324	1,3	Tendu
D1505 Personnel de caisse	212	81,1%	821	3,9	Fluide
D1402 Relation commerciale grands comptes et entreprises	203	46,8%	443	2,2	Sensible

METHODOLOGIE :

- Les données sur l'emploi salarié, DPAE, BMO, apprentissage et offres d'emploi sont obtenues à partir de la NAF rév.2 2008 : "G46-47 : COMMERCE DE GROS ET DE DETAIL (hors automobiles et motocycles)".

- Les données sur la demande d'emploi et les tensions du marché du travail se réfèrent à la classification des métiers (ROME v3) : "D : COMMERCE, VENTE ET GRANDE DISTRIBUTION".

DEFINITIONS :

DEFM cat. ABC : Demandeurs d'emploi inscrits, tenus d'être disponibles et d'accomplir des actes positifs de recherche d'emploi, sans emploi (cat. A) ou exerçant une activité réduite courte ($\leq 78h$: cat. B) ou longue ($> 78h$: cat. C).

SOURCES :

- Emploi salarié : ACOSS.

- Intérim : Déclaration mensuelle des missions des établissements de travail temporaire permettant d'obtenir une estimation des intérimaires au dernier jour du mois.

- Déclarations Préalables à l'Embauche (hors intérim) : Déclarations déposées auprès de la CCMSA et de l'ACOSS.

- Projets de recrutement : Enquête Besoins en Main-d'Oeuvre.

- Apprentissage : Conseil Régional.

- Offre d'emploi, Demande d'emploi : STatistique mensuelle du Marché du Travail (STMT).

Directeurs de la publication :
Alain MAUNY – Laurence ROSSI

Directeur de la rédaction :
Josette BARREAUD

Conception et réalisation :
Service SEE – Linda LAUNAY
Contact : statsPDL@pole-emploi.fr

Pôle emploi Pays de la Loire
1 rue de la Cale Crucy - CS 67910
44179 NANTES Cedex 4

www.pole-emploi.org
www.observatoire-emploi-paysdelaloire.fr

