

# L'industrie vendéenne

## Chiffres clés

Edition 2012

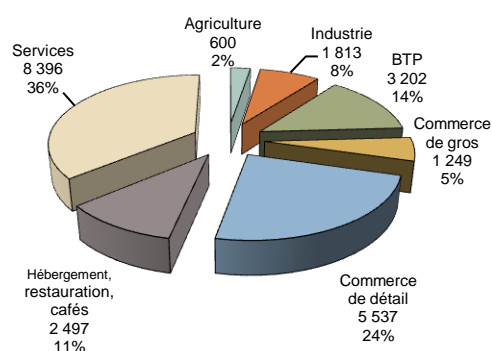
### 1 813 établissements industriels

Source : CCI de la Vendée, fichier consulaire au 01/01/2012 (hors production électricité)

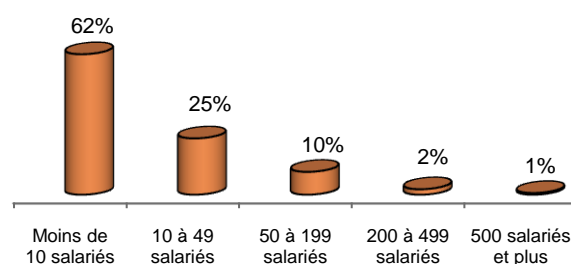
Sur les 23 294 établissements vendéens, l'industrie représente 8 % des établissements.

De nombreuses entreprises de sous-traitance notamment dans le secteur de la mécanique-métallurgie : 70 % d'établissements sous-traitants dans ce secteur. Source : UIMV.

#### Etablissements par activité en Vendée



#### Répartition des établissements industriels selon l'effectif



#### Les principales entreprises INDUSTRIELLES DE VENDEE en termes d'effectif

Nom entreprise	Activité	Activité détaillée	Effectif sur la Vendée
SPBI (Bénéteau – Jeanneau)	Construction nautique	Fabrication de bateaux de plaisance	3 830
ARRIVE	Agroalimentaire	Fabrication de produits élaborés de volaille	1 578
FLEURY MICHON TRAITEUR	Agroalimentaire	Fabrication de plats cuisinés, traiteur de la mer et salades composées	1 368
FLEURY MICHON CHARCUTERIE	Agroalimentaire	Fabrication charcuteries salaisons, plats cuisinés à base de viande ou de poissons	1 368
DEFONTAINE	Mécanique- Métallurgie	Fabrication couronnes de démarreur, volants moteur, couronnes d'orientation, éléments de réacteur, équipement agro-alimentaire	1 100
STE YVES COUGNAUD	Mécanique- Métallurgie	Fabrication vente et location de constructions modulaires et industrialisées	995
PATISSERIE SALEE VENDEENNE (SODEBO)	Agroalimentaire	Fabrication de produits traiteur (pizzas, feuilletés,...) et pâtisserie salée	848
GAUTIER FRANCE	Bois Ameublement	Fabrication et négoce de meubles	804
STE MICHELIN ET CIE	Caoutchouc plastiques	Fabrication de pneumatiques poids lourds	628
STE DES ATELIERS LOUIS VUITTON	Mode et chaussures	Fabrication d'articles de maroquinerie	615
ATLANTIC INDUSTRIE	Electrique et électronique	Production d'appareils de chauffage électriques et de chauffe-eau électriques	602
COUGNAUD – SAFERM	Caoutchouc plastiques	Fabrication négoce de menuiseries industrielles pvc	591
FAGOR BRANDT SAS	Electrique et électronique	Fabrication de machines à laver (linge, vaisselle)	500
GOODWICH (SODEBO)	Agroalimentaire	Fabrication de produits de boulangerie et de sandwiches	452
TRONICO	Electrique et électronique	Sous-traitance électronique et micro-électronique	450
JH INDUSTRIES	Bois Ameublement	Conception et fabrication de menuiseries industrielles et meubles	450

# 51 164 emplois salariés

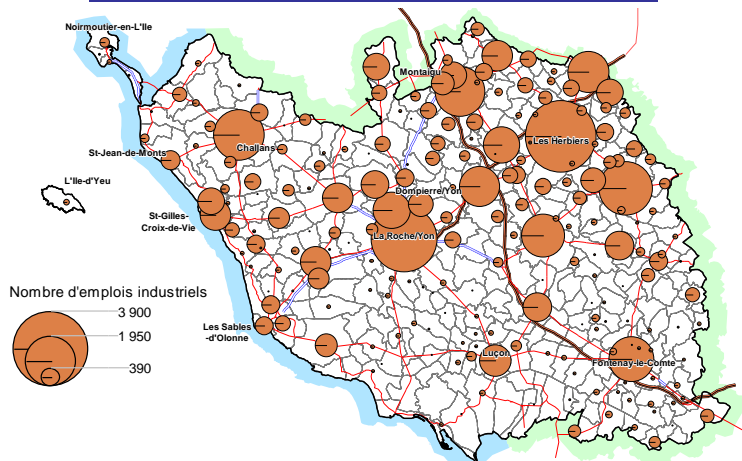
Sources : Pôle emploi – Unistatis pour les données sur l'emploi salarié – Données au 01/01/2011

CCI de la Vendée, fichier consulaire pour les données sur les établissements - Données au 01/01/2012

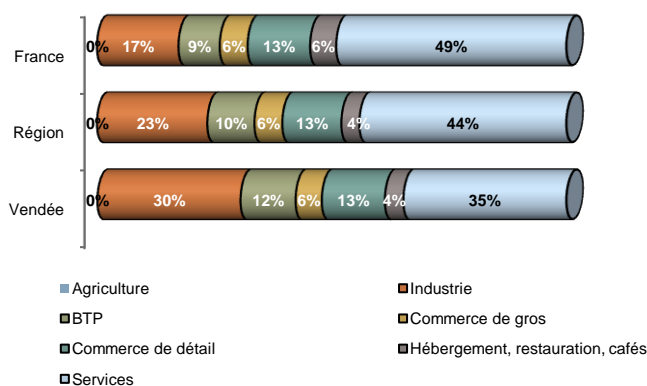
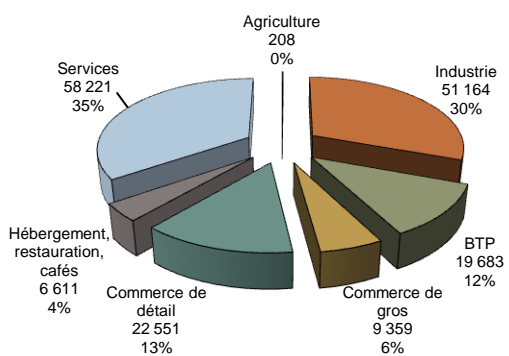
L'industrie : 30 % des emplois salariés de la Vendée, contre 23 % en Pays-de-la-Loire et 17 % en France.

L'agroalimentaire et la mécanique-métallurgie représentent 2 secteurs industriels majeurs en Vendée.

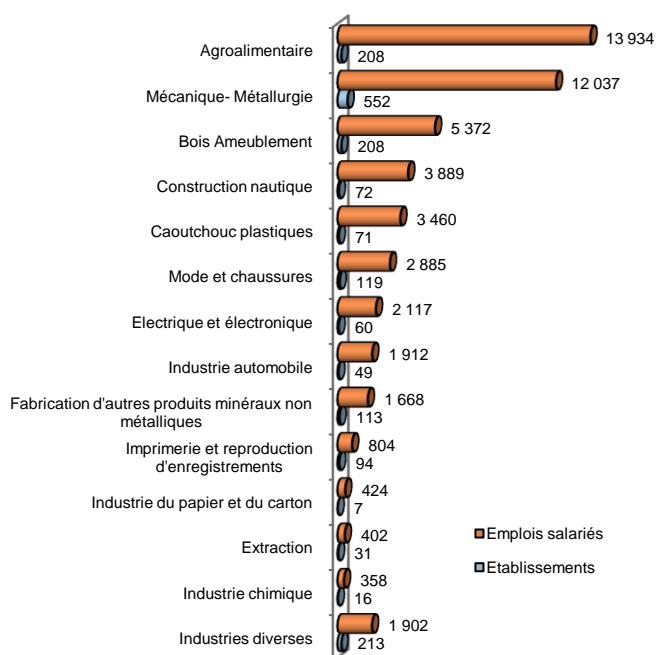
## Répartition géographique des emplois salariés dans l'INDUSTRIE



## Répartition des emplois salariés en Vendée par activité



## Etablissements et emplois salariés dans l'industrie par activité



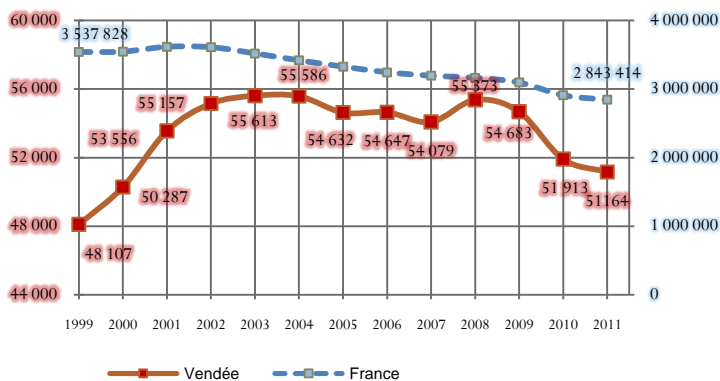
Emplois salariés dans l'industrie par activité détaillée	Vendée	Région	France
Agroalimentaire	27 %	19 %	11 %
Mécanique- Métallurgie	24 %	24 %	24 %
Bois Ameublement	10 %	6 %	4 %
Construction nautique	8 %	3 %	1 %
Caoutchouc plastiques	7 %	9 %	7 %
Mode et chaussures	6 %	5 %	4 %
Electrique et électronique	4 %	8 %	10 %
Industrie automobile	4 %	6 %	8 %
Fabrication d'autres produits minéraux non métalliques	3 %	2 %	4 %
Imprimerie et reproduction d'enregistrements	2 %	3 %	3 %
Industrie du papier et du carton	1 %	2 %	2 %
Extraction	1 %	1 %	1 %
Industrie chimique	1 %	1 %	5 %
Industries diverses	4 %	10 %	17 %

En 12 ans, le nombre d'emplois salariés dans l'industrie en Vendée a progressé de +6 % contre -10 % en Pays-de-la-Loire, -20 % en France. Néanmoins, depuis 2008, la Vendée a perdu 4 209 emplois salariés (-8 %) dans l'industrie pour retrouver un niveau d'emploi industriel équivalent à l'an 2000.

Le nombre d'emplois dans les industries agroalimentaires a quant à lui augmenté de 28 % entre 1999 et 2011, avec un gain net de 3 075 emplois, dans un contexte national orienté à la baisse.

**Evolution de l'emploi salarié DANS  
L'INDUSTRIE en Vendée**  
(au 1<sup>er</sup> janvier de chaque année)

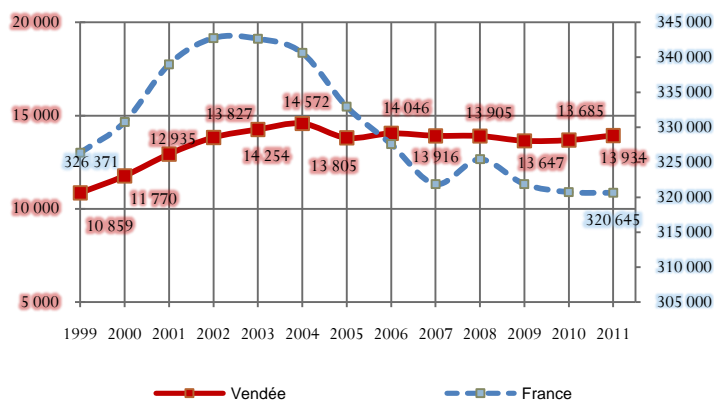
1999-2011 :  
Vendée : + 6 %  
France : - 20 %



**Evolution de l'emploi salarié dans les  
INDUSTRIES AGROALIMENTAIRES en Vendée**  
(au 1<sup>er</sup> janvier de chaque année)

1999-2011 :  
Vendée : + 28 %  
France : - 2 %

Evolution de l'emploi salarié entre le 01/01/1999 et le 01/01/2011	Vendée	Région	France
Agroalimentaire	28%	21%	-2%
Bois Ameublement	-16%	-18%	-27%
Caoutchouc plastiques	35%	16%	-12%
Construction nautique	70%	4%	22%
Electrique et électronique	62%	-34%	-28%
Extraction	13%	-11%	-28%
Fabrication d'autres produits minéraux non métalliques	37%	7%	-19%
Imprimerie et reproduction d'enregistrements	-1%	-14%	-37%
Industrie automobile	62%	-12%	-18%
Industrie chimique	61%	-12%	-21%
Industrie du papier et du carton	-31%	-20%	-30%
Mécanique- Métallurgie	2%	-2%	-21%
Mode et chaussures	-61%	-63%	-59%
Autres industries	66%	8%	9%
<b>TOTAL INDUSTRIE</b>	<b>+ 6 %</b>	<b>- 10 %</b>	<b>-20%</b>



## 10,2 milliards d'€ de C.A. dans l'industrie

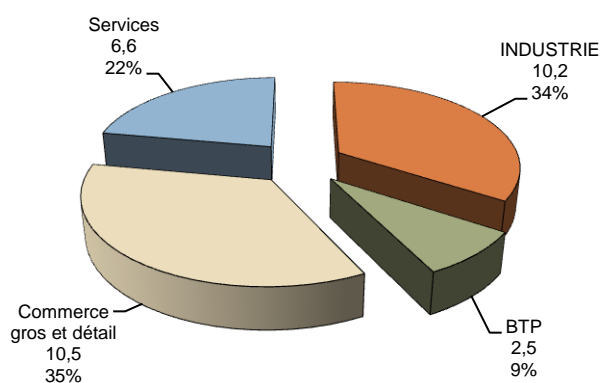
Source : Services fiscaux

Sur les 29,8 milliards d'€ de chiffre d'affaires réalisé par les entreprises vendéennes, l'industrie représente 34 %.

Avec 3,7 milliards d'€ de chiffre d'affaires, les industries agricoles et alimentaires représentent 37 % du chiffre d'affaires industriel de Vendée.

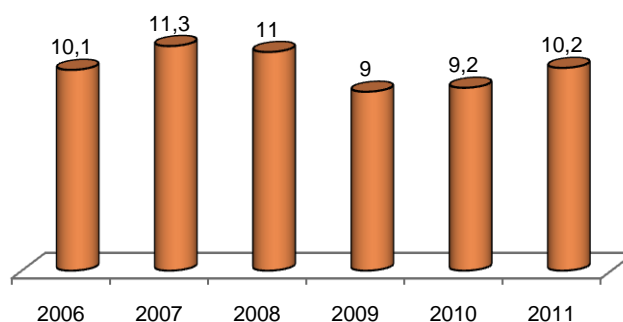
Chiffre d'affaires vendéen par activité en 2011

(en milliards d'euros)



Chiffre d'affaires dans l'INDUSTRIE en Vendée

(En milliards d'euros)



Pour en savoir plus ....

Chambre de Commerce et d'Industrie de la Vendée  
BP 49 – 16 rue Olivier de Clisson  
85002 La Roche-sur-Yon cedex

Département Attractivité Territoriale - Tel : 02 51 45 32 24  
Email : [service.etudes@vendee.cci.fr](mailto:service.etudes@vendee.cci.fr)

<http://www.vendee.cci.fr/>